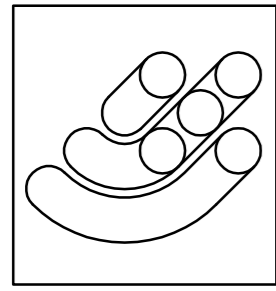


CONSORZIO PER LO SVILUPPO INDUSTRIALE DELLA PROVINCIA DI TERAMO



PIANO REGOLATORE TERRITORIALE AGGLOMERATO DI CASTELLALTO

VARIANTE PARZIALE con contenuto di piano di dettaglio

Tav. Unica - DESTINAZIONE D'USO COMPARTI "CASE MOLINO" "MONTECCHIA"



RESPONSABILE DEL PROCEDIMENTO:
Il Dirigente del Settore Tecnico
dott. ing. Massimiliano Gramenzi

PROGETTISTA:
dott. arch. Sara Di Marco

SCALA: 1: 2000

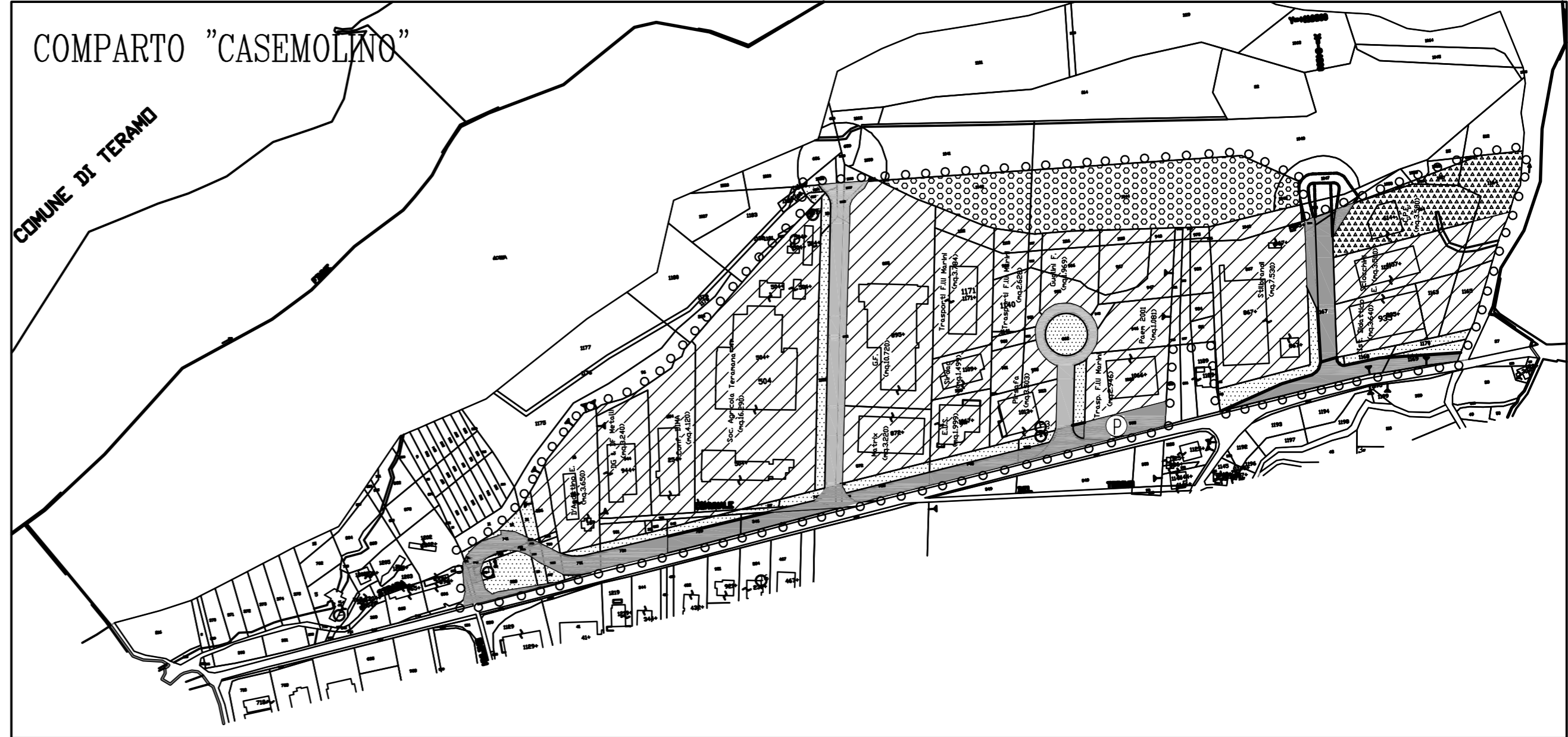
DATA: 24-02-2011

LEGENDA

-  ZONA A - INDUSTRIALE
-  ZONA B - PICCOLE INDUSTRIE
-  ZONA C - SERVIZI ED ATTREZZATURE
-  ZONA D - SPORTIVA
-  ZONA E1 - VERDE PUBBLICO ATTREZZATO
-  ZONA E2 - VERDE DI RISPETTO
-  ZONA F - DEPOSITI E SMISTAMENTO MERCI
-  ZONA G - IMPIANTI TECNOLOGICI
-  VIABILITA' PUBBLICA PRINCIPALE
-  VIABILITA' PUBBLICA SECONDARIA
-  VIABILITA' COMUNALE/PROVINCIALE/STATALE
-  PARCHEGGI PUBBLICI
-  AREE DISCIPLINATE DAL COMUNE
-  PERIMETRO COMPARTO
-  PERIMETRO LOTTO EDIFICABILE
-  PARTICELLE CATASTALI
-  EDIFICI ESISTENTI
-  Limite P.S.D.A.

COMPARTO "CASEMOLINO"

COMUNE DI TERAMO



COMPARTO "MONTECCHIA"

